

Обзор рынка

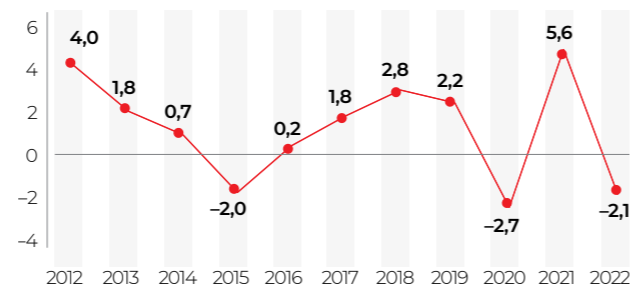
Макроэкономическая среда

В 2022 г. экономика России вступила в фазу структурной перестройки и столкнулась со множеством негативных факторов, вызванных изменениями во внешнеторговой деятельности и высокими колебаниями валютных курсов. Тем не менее стране удалось избежать тяжелого финансового кризиса, а сокращение экономической активности оказалось меньше предполагаемого.

ВВП сократился на 2,1% в сравнении с 2021 г. – меньше, чем прогнозировали Центральный банк Российской Федерации (Банк России) (2,5%) и Министерство экономического развития Российской Федерации (Минэкономразвития России) (2,9%). По данным Федеральной службы государственной статистики, снижение ВВП вызвано сокращением индекса физического объема добавленной стоимости, в том числе в оптовой и розничной торговле. При этом

в структуре основных компонентов ВВП на 3,5 п. п. выросла доля чистого экспорта, сократились доли внутреннего конечного спроса (-2,3 п. п.) и валового накопления (-1,2 п. п.).

Динамика реального ВВП России, %

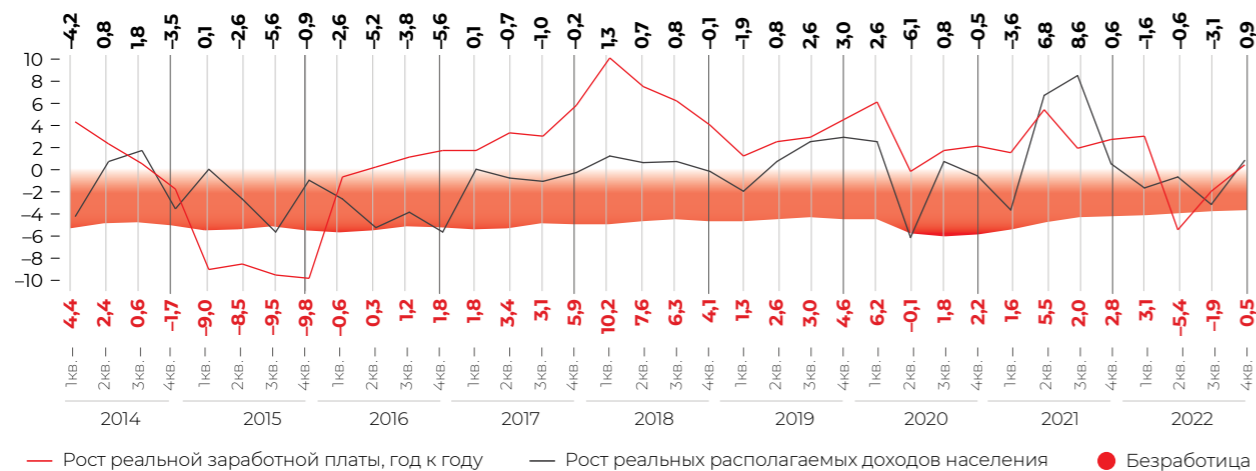


Источники: Федеральная служба государственной статистики, Минэкономразвития России

Инфляция в 2022 г. составила 11,9% – это максимальный показатель с 2015 г. (12,9%), который тем не менее оказался ниже ожиданий. Ранее прогноз Банка России составлял 12–13%, Минэкономразвития России – 12–12,4%. В Москве и Санкт-Петербурге инфляция составила 11,7 и 11,5% соответственно.

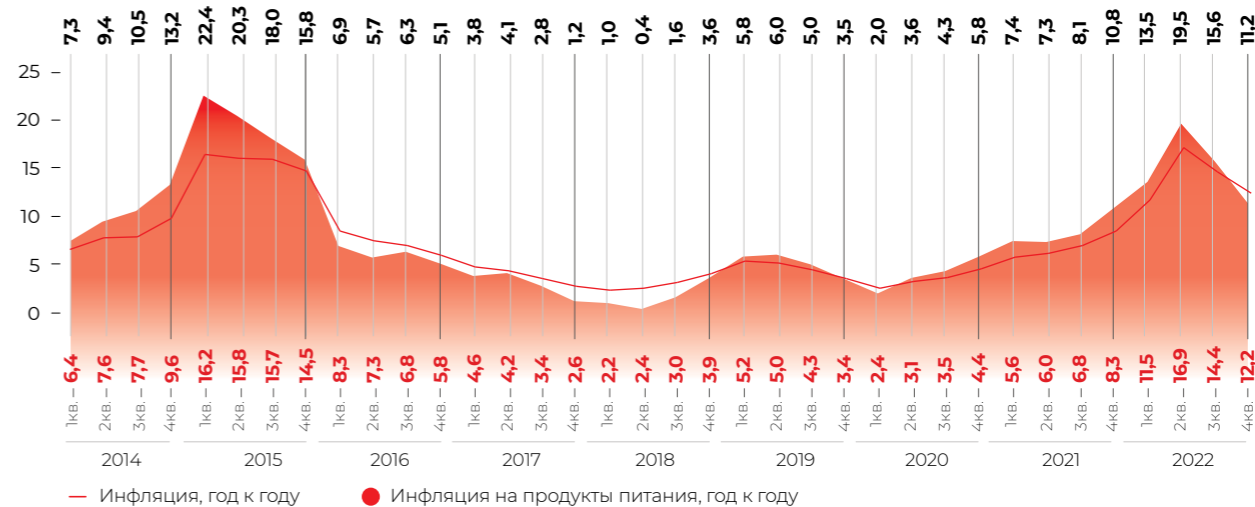
Средняя реальная заработная плата в России сократилась на 1,0%, при этом существенное падение реальных денежных доходов наблюдалось в марте-апреле на фоне высокой инфляции, тогда как к концу года рост доходов возобновился.

Изменение реальной заработной платы, реальных располагаемых доходов населения и уровня безработицы, %



Источники: Федеральная служба государственной статистики.

Потребительская и продовольственная инфляция, %



На рынке труда сохранялась стабильная ситуация. По состоянию на декабрь уровень безработицы оставался на историческом минимуме (3,7% от рабочей силы, или 2,8 млн человек), а среднегодовой уровень составил 3,9% в сравнении с 4,8%¹ в 2021 г.

Несмотря на повышенный уровень инфляционных ожиданий, достигший пиковых значений весной 2022 г., индекс потребительских цен к декабрю замедлился до 11,9%, а индекс потребительских цен на продукты питания – до 10,3%. В структуре потребительских расходов наибольшую долю – 38% – занимали продовольственные товары.

Структура потребительских расходов населения в 2022 году, %



¹ Данные о безработице в 2021 г. скорректированы в сравнении с Годовым отчетом за 2021 г. в соответствии с данными Федеральной службы государственной статистики.